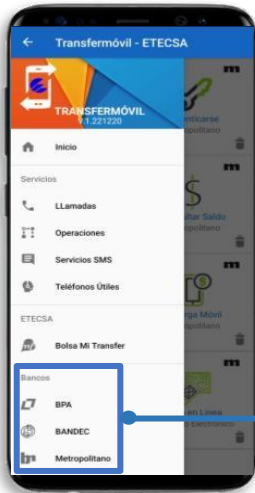




Tutorial para el pago por Transfermóvil

Del impuesto por la **venta** de vivienda o vehículo

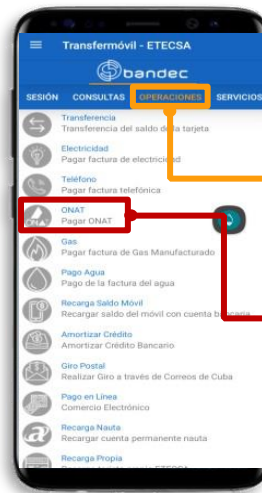
1



Seleccione su banco emisor para autenticarse.

Introduzca su pin de acceso para autenticarse en su banco

2



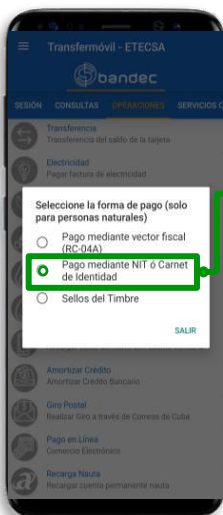
Seleccione la operación.

Pulse la opción **Operaciones**

Seleccione la opción **Pagar ONAT o Impuestos**

Pasos para realizar su pago. Revise que los datos sean correctos

3



Seleccione la forma de pago.

Pago mediante NIT o Carné de Identidad

4



Pago mediante NIT o Carné de Identidad

Usted debe introducir en los campos los datos correspondientes:

- Introducir su número de Carné de Identidad.
 - Seleccionar de la lista desplegable
 - Su provincia
 - Su municipio.
 - Tributo que desea pagar **0530322 Ingresos personales eventuales**
 - Período de obligación **Fecha del acto**
 - Monto en CUP: Monto a pagar.
 - Seleccionar el tipo de cuenta.
- Para concluir con el proceso de pago debe hacer clic en **Aceptar**

Si usted utiliza las plataformas digitales de pago recibe una bonificación de un 3% del importe a pagar.